

KUKUČKA 2

Materská škola, Ul. Kukučínova 2544/7, Snina

šk. rok 2014/2015



A JE TU ZASA KONIEC ROKA...

Čas nezadržateľne letí a my prichádzame s ďalším číslom nášho školského časopisu. Bude venovaný letu, dovolenkám, prázdninám. Pripomeňme si však niektoré zaujímavé aktivity a akcie, ktoré sa uskutočnili v druhom polroku.

Obdobie fašiangov sme oslávili tradičnou slávnosťou – detským karnevalom. Tohto roku si ho všetky deti užili spolu so svojimi rodičmi v jedálni ZŠ P.O. Hviezdoslava v Snine. Okrem výbornej zábavy, hudby, súťaží, odmien nechýbal ani bufet plný dobrôt, ktoré pripravili zamestnanci materskej školy.

V chrípkovom období si každoročne pripomíname význam bylín a vitamínov pre ľudské telo. Z tohto dôvodu sme pre deti pripravili ochutnávku bylinkových čajov a pre rodičov navyše ochutnávku nátierok a čerstvých zeleninových šalátov.



V marci sa začína zobúdzat' príroda po zimnom spánku a tak sme aj my „vyhnali“ zimu vynesением Moreny do blízkej Pčolinky. Voda bola ústredným motívom aktivity, ktorú sme realizovali pri príležitosti Svetového dňa vody – Putovanie jednej kvapky. Deti získali dôležité informácie o význame vody pre život a jej kolobehu v prírode. Pre rodičov predškolských tried sme zorganizovali veľmi prospešnú besedu s detskou psychologičkou z Centra pedagogicko-psychologického poradenstva a prevencie v Snine p. Mgr. Stanislavou Takáčovou o školskej pripravenosti. Marec je mesiacom knihy a tak naši najstarší škôlkari navštívili mestskú knižnicu v kaštieli a koniec marca sme ukončili školským kolom v prednese poézie a prózy.

V apríli sme si pripomenuli významný deň našej planéty – Deň Zeme, ktorý patrí k dátumu 22.4. Oslávili sme ho vysadením stromčekov v areáli materskej školy, výrobou vlajky a darčiekov z odpadového materiálu. Spoločne sme si zaspievali a zatancovali na pieseň Naša Zem je guľatá a zaslaniem fotografií z celodenného programu sme splnili ďalšiu úlohu v rámci environmentálneho projektu Recyklohry.



Na prelome apríla a mája deti predškolských tried absolvovali plavecký výcvik na plavárni v Humennom. Máj sa už potom niesol v duchu príprav na slávnosť pre mamičky, ale ešte predtým sme stihli navštíviť hasičskú zbrojnicu, kde sa deti dozvedeli veľa zaujímavého o práci hasičov, ale hlavne mohli vidieť a skúsiť si sedieť v hasičských záchranných vozidlách.

Veľmi ťa ľúbim, mama – takýto názov niesla slávnostná akadémia venovaná všetkým našim drahým mamám. Uskutočnila sa v kinosále MKaOS a bola to pestrá paleta piesní, básní a tancov, v ktorých sa prezentovali všetky deti našej materskej školy – od najmenších Mravčekov po najstaršie Farbičky.

Druhá polovica mája bola venovaná viac – menej pohybu. Najprv sme v rámci svetového dňa Pohybom ku zdraviu zorganizovali pre rodičov a deti športové popoludnie, neskôr sme sa zúčastnili mini olympiády, ktorú pripravilo pre deti sninských materských škôl Centrum voľného času v Snine a na konci mesiaca to bolo vystúpenie na Námestí Centrum pri príležitosti mestských osláv MDD. V bohatom kultúrnom programe reprezentovali našu materskú školu deti z tried Slniečok, Motýlikov a Farbičiek.



Počas školských osláv MDD sme navštívili rekreačnú oblasť Rybníky, kde deti v krásnom prírodnom prostredí súťažili, hrali sa, pozorovali drobných živočíchov a samozrejme sa občerstvili opečenou klobáskou.

Deti prijaté od nového školského roku sme pozvali na jedno júnové popoludnie do našej materskej školy. Pani učiteľky sa premenili na herečky a zahrali deťom a ich rodičom známu ľudovú rozprávku O medovníkovej chalúpke. Nechýbalo ani malé pohostenie a hry s hračkami.

Aktivity do konca júna boli venované zväčša predškólakom. Deti z triedy Motýlikov a Farbičiek navštívili Mini ZOO – AJC Juško v Snine. V sobotu 21.6. sme sa spolu s rodičmi vybrali na výlet do Košíc. V rámci tohto výletu sa deti odviezli detskou železnicou do rekreačného areálu Alpinka, kde navštívili indiánsku osadu a na hodinu sa premenili na Indiánov a popoludnie sme strávili v košickej ZOO. Po celý deň vládla dobrá nálada, ktorú nám nedokázal pokaziť ani dážď na spiatocnej ceste.

Rozlúčka predškólakov so škôlkou prebiehala v troch etapách – najprv to bol slávnostný zápis do kroniky v kaštieli spojený s odovzdávaním pamätných listov a darčiekov, na druhý deň sme sa išli zabaviť do detského zábavného centra Elá hop a posledná noc školského roka bola naozaj rozlúčková - strávili sme ju spaním v škôlke bez rodičov. Pre deti boli pripravené hry, diskotéka, torta, detské šampanské a perinová vojna, z ktorej mali ohromnú radosť.

Okrem spomenutých akcií sme videli veľa krásnych divadelných predstavení priamo v materskej škole, zúčastnili sme sa na koncerte základnej umeleckej školy a vystúpení SZUŠ Merlín.

Verím, že pre deti bol tento školský rok pestrý a plný príjemných zážitkov, na ktoré budú s radosťou spomínať.

DETSKÉ DOPRAVNÉ IHRISKO



Nadácia Volkswagen Slovakia

Najdôležitejšou a najvýznamnejšou udalosťou v tomto školskom roku pre našu materskú školu bolo slávnostné otvorenie detského dopravného ihriska. Uskutočnilo sa 28. mája 2015 v dopoludňajších hodinách a naše pozvanie prijali – primátor mesta p. Štefan Milovčík, prednostka MsÚ p. Jana Rosičová, referentky útvaru školstva p. Eva Mihaliková a Jaroslava Miková, dopravný inšpektor OR PZ v Humennom p. Jozef Fabián, riaditelia materských škôl, základných škôl, ostatných školských organizácií v meste Snina, členovia rady školy, rodičia.

Ako prvá, a zatiaľ jediná, materská škola v meste sa môžeme pýšiť detským dopravným ihriskom v areáli MŠ. Toto prvenstvo by sme nedosiahli, keby sa nám nedostalo výraznej pomoci od Nadácie Volkswagen Slovensko. V septembri sme podali žiadosť o poskytnutie zamestnaneckého grantu prostredníctvom zamestnanca Volkswagen Slovensko Ing. Radoslava Pidaniča. V októbri, po vyhodnotení všetkých žiadostí, nám prišla radostná správa, že našu žiadosť Nadácia podporí a projekt s názvom „Ako ujo Semafor riadil všetkých okolo“ môže pomaly naberať reálnu podobu.





Celý projekt pozostával zo štyroch etáp – prvá bola zameraná na získanie teoretických vedomostí o bezpečnom správaní sa na ceste a dodržiavaní pravidiel cestnej premávky. Uskutočnila sa formou besedy s kpt. PhDr. Annou Čopákovou z Okresného riaditeľstva PZ v Humennom. V druhej etape deti tieto teoretické poznatky uplatňovali pri hre na dopravných kobercoch. Tretia etapa bola najnáročnejšia – išlo o premenu zdevastovanej plochy školského dvora na detské dopravné ihrisko. Najprv sme odstránili všetok starý asfalt a zničené lavičky, potom sme položili novú asfaltovú pokrývku, rozkreslili dopravnú situáciu a svojpomocne ju farbou na asfalt namaľovali. Pred slávnostným otvorením sme pridali prenosné dopravné značky a semaforey a detské dopravné ihrisko bolo pripravené na spustenie prevádzky. Štvrtá etapa predloženého projektu bola v podstate zhrnutím jednotlivých krokov a zahŕňala výstavu fotografií pre rodičov, ktoré spolu s p. učiteľkami vyfotografovali deti počas celého procesu realizácie.

Celkové náklady na zriadenie dopravného ihriska sa vyšplhali k sume takmer 3.300 Eur. Finančný grant od Nadácie Volkswagen Slovensko predstavoval 993 Eur, zvyšné finančné prostriedky boli použité z rozpočtu materskej školy na tento školský rok, z príspevkov rodičov a sponzorských príspevkov. Značnú časť finančných prostriedkov sme ušetrili dobrovoľníckou činnosťou, za čo patrí veľké poďakovanie predovšetkým pedagogickým zamestnancom – Slávke Dunajovej, Božene Coraničovej, Anne Zrelákovej, Márii Ferčákovej, ale tiež p. Marekovi Hasičovi.

Naše obrovské poďakovanie patrí ešte raz Nadácii Volkswagen Slovensko, bez podpory ktorej by sme sa do takéhoto náročného projektu asi neodhodlali pustiť.

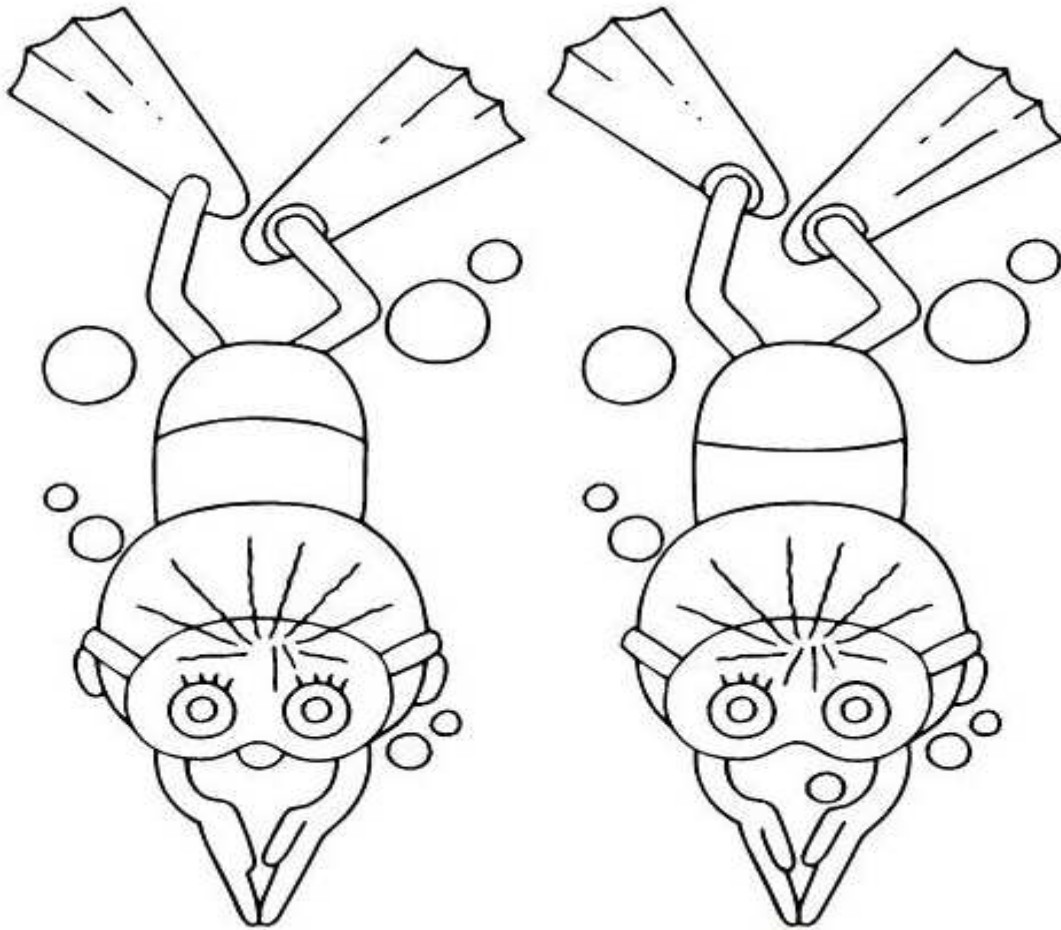
Mgr. Kristína Varšová – riad. MŠ

MORSKÝ SVET




Spočítajte, koľko sa plaví v mori korytnačiek, rybičiek a krabov. Počet vyznačte do rámečkov s daným živočíchom buď číslom alebo bodkami.

POTÁPAČI




Potápači vyzerajú na prvý pohľad rovnako, ale keď sa na nich lepšie pozriete zistíte, že to nie je pravda. Nájdite a vyznačte osem rozdielov a potom si obrázok vyfarbite buď podľa predlohy alebo vlastnej fantázie.

KRESLÍME HORNÉ OBLÚKY



V zelenej trávčičke sa naháňali lúčne koníky. Niekedy vyskočili vyššie, niekedy nižšie a zanechávali za sebou krásne oblúčiky. Ceruzkou pospájajte bodky do oblúkov a keď máte ešte trochu voľného miesta, dokreslite aj svoje vlastné oblúčiky.

POČÍTANIE PRE VEĽKÝCH ŠKÔLKAROV



A pink rectangular card with rounded corners. Inside, there are three identical illustrations of potted plants. Each plant is in a red pot with a yellow rim and contains various colorful flowers and green leaves. Below the illustrations, there are three white boxes containing the numbers 3, 5, and 2.

3	5	2
---	---	---



A yellow rectangular card with rounded corners. Inside, there are eight different colorful fish arranged in two columns of four. The fish include a blue tang, a yellow tang, a black and white striped fish, a purple spotted fish, a green striped fish, and a clownfish. Below the illustrations, there are three white boxes containing the numbers 8, 10, and 6.

8	10	6
---	----	---



A green rectangular card with rounded corners. Inside, there are seven identical tubes of orange sunscreen. Each tube has the word "SUN" and a sun icon on it. They are arranged in two rows: three in the top row and four in the bottom row. Below the illustrations, there are three white boxes containing the numbers 7, 4, and 1.

7	4	1
---	---	---




A red rectangular card with rounded corners. Inside, there are six different pairs of sunglasses arranged in three rows of two. The sunglasses have various colors: grey, orange, purple, blue, green, and red. Below the illustrations, there are three white boxes containing the numbers 6, 5, and 9.

6	5	9
---	---	---

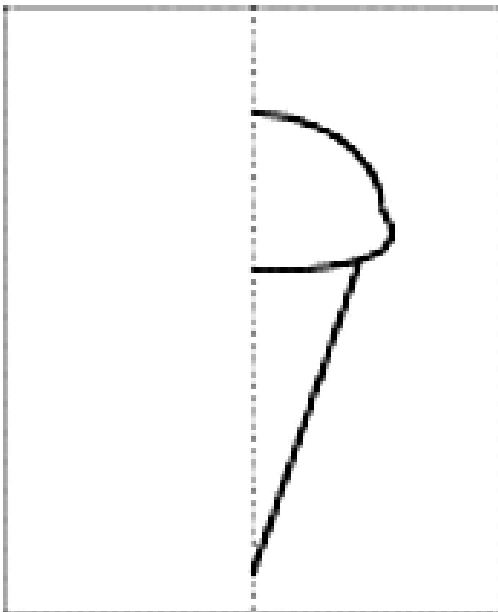
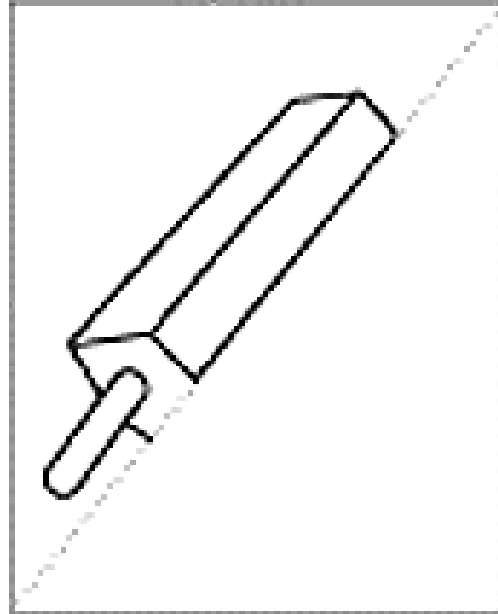
Táto úloha je pre veľkých škôlkarov, ktorí poznajú už aj číslice. Spočítajte, koľko farebných obdĺžnikov je na tejto strane. Farby pomenujte. Potom pomenujte nakreslené obrázky, spočítajte ich a zakrúžkujte ceruzkou číslicu, ktorá označuje správny počet. Rodičom porozprávajte, na čo sa jednotlivé predmety používajú, prípadne, kde žijú.

DOKRESLI OBRÁZOK

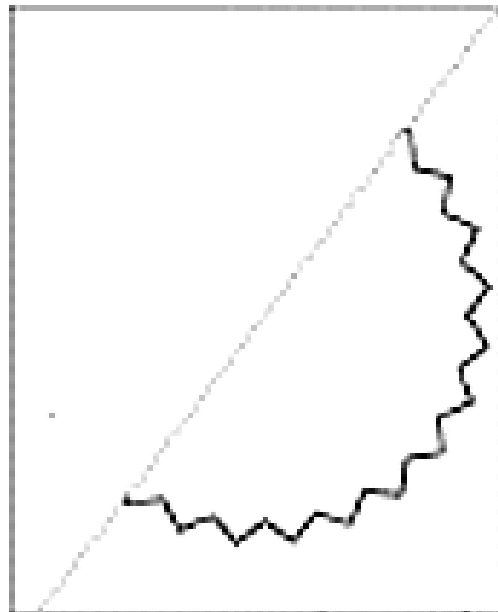
margarétka



nanuk




zmrzlina



slniečko










K letu neoddeliteľne patrí slniečko, osviežujúca zmrzlina či nanuk, ale aj rozkvitnuté kvety, napr. margarétka. Vezmite si ceruzku a každému obrázku dokreslite druhú polovicu, aby bol obrázok úplný. Potom si všetky obrázky vyfarbite.

LABYRINT



Ak pôjdete na prechádzku do lesa, možno tam stretnete aj malých mravčiek. Jeden z nich zabľúdil a bol veľmi smutný, lebo sa nevedel dostať domov. Pomôžte mravčekomu nájsť tú správnu cestičku do mraveniska za svojou mamičkou a vyznačte ju ceruzkou.

NÁJDI SPRÁVNY TIEŇ



Istotne poznáte všetky tieto podmorské živočíchy. Najprv ich pomenujte, potom nájdite ich tieň a keď si budete istí, že je ten pravý, spojte obidva zhodné obrázky čiarou.

OBRÁZKOVÉ ČÍTANIE

MALÉ AUTÍČKO A JEHO KAMARÁTI

BOLO RAZ MALÉ , KTORÉ BÝVALO V MESTE, KDE STÁLE SVIETILO .
MALO VEĽMI VEĽA KAMARÁTOV, KTORÍ MALI  AKO ON. SPOLU S  A 
SA MALÉ  VYBRALO NAVŠTÍVIŤ SVOJICH KAMARÁTOV V MESTE. VO VEDĽAJŠEJ ULICI
BÝVALI   , KTORÍ PREPRAVOVALI ĽUDÍ PO CELOM MESTE.
ZA MALÝM  NA KRAJI MESTA BÝVALI TRI , KTORÉ ŤAHALA VEĽKÁ 
S NIMI SA  VEĽMI RADO NAHÁŇALO. ZA MESTOM, KDE BOLO VEĽKÉ ,
KOTVILA DLHÁ , KTORÁ ĽUDÍ PREPRAVOVALA Z JEDNEJ STRANY 
NA DRUHÚ STRANU . LETISKO KÚSOK OD MESTA BOLO DOMOVOM PRE 
A JEHO KAMARÁTKU , KTORÉ S ĽUDMI LIETALI PO CELOM SVETE. PREDSTAVTE SI,
ČO SA  OD NICH DOZVEDELO: ŽE VO VEĽKOM MESTE MAJÚ ĽUDIA 
KTORÝ JAZDÍ POD ZEMOU A VOLAJÚ HO METRO. A PRETO SA  AJ SO SVOJIMI
KAMARÁTMI ROZHODLO, ŽE NABUDÚCE PÓJDU NAVŠTÍVIŤ  DO VEĽKÉHO MESTA.

Cez prázdniny budete s rodičmi veľa cestovať, aby ste toho čo najviac videli a zažili. Cestovať môžeme rôznymi dopravnými prostriedkami. Ak chcete vedieť, na čom všetkom sa ľudia vozia, „prečítajte“ si spolu s rodičmi príbeh o malom autíčku a niektorý dopravný prostriedok si potom skúste nakresliť na toto voľné miesto.

Celý kolektív materskej školy Vám praje spokojné a slnečné prázdniny, príjemnú dovolenku a veľa krásnych zážitkov.

Tešíme sa na Vás v septembri.

