



REMESLÁ A PROFESIE

REMESLO MÁ ZLATÉ DNO

Ľudová múdrosť, ktorá vyjadruje, že ak je niekto v niečom remeselne zručný,
tak si môže byť istý, že bude mať zaistenú budúcnosť.



Zostavila: p. učiteľka Iveta Tatičová

Zdroj: internet – Pinterest, zásobníky učiteľky

ROZDIEL MEDZI PROFESIOU A REMESLOM

PROFESIA

→ povolanie, činnosť



REMESLO → ručná práca

→ pozorovateľné premeny surovín na výrobky

PESNIČKA – ČÍM CHCEŠ BYŤ?

Miro Jaroš

<https://www.youtube.com/watch?v=5W-jt6syFXY>



Hádajte, čím budem keď chcem záchranárom byť,
striekať vodu z hadice a oheň uhasiť.

Mať auto červené, jazdiť ním,
skontrolovať, čo sa deje vždy, keď zbadám dym.

Refrén: Máme to, máme to, už to vieme,
čím chceš byť, čím chceš byť, uhádneme.

Máme to, máme to, už to viem,
ty chceš byť **požiarnikom!**

Áno, chcem!

Hádajte, čím budem, keď chcem na špičkách stáť,
trblietavú sukničku si k tomu obliekať.

S úsmevom tancovať, nič nepokaziť,
keď publikum zatlieska, sa milo ukloniť.



Refrén: Máme to, máme to, už to vieme,
čím chceš byť, čím chceš byť, uhádneme.
Máme to, máme to, už to viem,
ty chceš byť **baletkou!**
Áno, chcem!



Hádajte, čím budem, keď chcem chytat' zlodejov,
udržiavať poriadok v uniforme snov.
S húkačkou v aute byť na mieste,
pomáhať a chrániť vás, už som na ceste!

Refrén: Máme to, máme to, už to vieme,
čím chceš byť, čím chceš byť, uhádneme.
Máme to, máme to, už to viem,
ty chceš byť **policajtom!**
Áno, chcem!



Hádajte, čím budem, keď chcem letieť na mesiac,
stretnúť sa tam s ufónmi a zistiť o nich viac.
Z rakety, z vesmíru pozorovať Zem,
všetko zapisovať, nech vám o tom rozpoviem.

Refrén: Máme to, máme to, už to vieme,
čím chceš byť, čím chceš byť, uhádneme.
Máme to, máme to, už to viem,
ty chceš byť **kozmonautom!**
Áno, chcem!



Odmalička chcel som sám
spievať iba, spievať vám,
čímkoľvek byť aj ty smieš,
ak to ozaj veľmi chceš.
Srdiečko ti napovie,
v ňom povolanie tvoje znie,
ak o tom snívaš noc aj deň...
A môžem byť aj prezident?
Presne tak!



Keď zaplačú zvieratká, vždy budem práve tam,
Zistím, čo je príčinou, veď lekárničku mám.
Zvieratkám vždy rada pomôžem,
čo bolí, to vyliečim, aj labku obviažem.

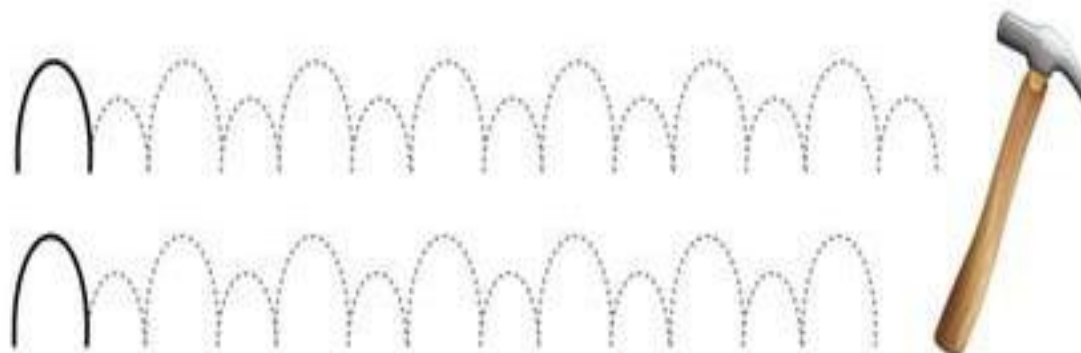
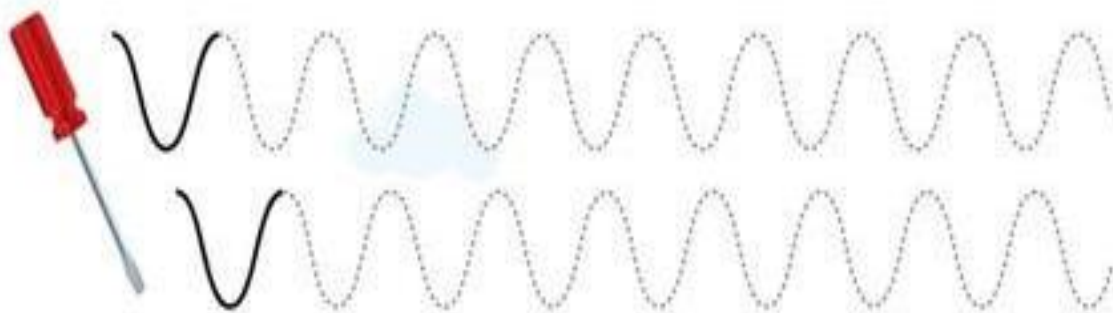


Refrén: Máme to, máme to, už to vieme,
čím chceš byť, čím chceš byť, uhádneme.
Máme to, máme to, už to viem,
chceš byť **zverolekárkou!**
Áno, chcem!



Refrén: Máme to, máme to, už to vieme,
čím chceš byť, čím chceš byť, uhádneme.
Máme to, máme to, už to viem,
môžeš byť čímkoľvek. Čímkoľvek!

GRAFOMOTORIKA

Pomenuj pomôcky, ktoré používa ujo opravár. Potom ceruzkou pospájaj bodky presne podľa predlohy.



PESNIČKA – REMESIELKA

<https://www.youtube.com/watch?v=WOWsgAd59aE>



Vypočujte si krásny mix pesničiek o povolaniach:

01. Remeslá
02. Pekár
03. Kuchárka
04. Kominár
05. Učiteľka (03:49 min.)
06. Automechanik
07. Modelky, Herečky, Speváčky
08. Maliar
09. Zverolekár
10. Cvičiteľka

BÁSNIČKY O POVOLANIACH

OBCHODNÍČKA

Sem sa, Janík, sem, Anička!
Ja som teraz obchodníčka.
Všetko predám, čo len chcete.
S prázdnu taškou nepôjdete.
Ak ste hladný, nech sa páči!
Všetko mám, čo hrdlo ráči.
Vankúšiky pre bábiky.
Peknú vlnu na svetríky.
Do kuchyne nové riady.
Aj hrabličky do záhrady.
Vyberte si, čo len chcete!
S prázdnu taškou nepôjdete.



KUCHÁRKA

Anka malá, len čo vstala,
už sa dáva do práce.
Bábiku si učesala,
teraz peče koláče.
Tento pomáčala v mede,
tento bude makový,
otckovi s kvietkom v strede
a mamičke cukrový.



ČIŽMÁR

Šil čižmár čižmu,
oj veličiznú.
Mal čudnú vec:
klietku a pec.
Dal zrna sliepočke,
čo kvoká v klietke.
“Ja sa ti odvd'ačím
vajíčkou slepačím.“



ZAHRAJME SA NA KADERNÍKOV

<https://www.youtube.com/watch?v=T64CPTTJY7A>


Pozrite si krátke video a zahrajte sa s deťmi na kaderníkov. Naučia sa pri tom viazať uzlíky a strihať textil. Vytvoriť si môžete rôzne druhy účesov.



KUCHÁRSKA ČIAPKA

Vyrobte si kuchársku čiapku podľa návodu.

Pomôcky: tvrdý papier, nožnice, krepový papier, lepiaca páska, zošívачka (spinkovač), varecha, zástera.



1. Z tvrdého papiera si vystrihneme pás, ktorý zospinkujeme okolo obvodu hlavy. Ak nemáte doma tvrdý papier, tak použite starší plagát - nástenný kalendár.
2. Z krepového papiera si vystrihnite pás, široký ako dvojnásobok obvodu hlavy a zlepte ho do tvaru dutého valca lepiacou páskou.
3. Pomaly si vo vnútornej strane prikladajte krepový papier, miestami skladajte a spínajte spinkami okolo základu čiapky.



4. Na konci zlepte krepový papier tak, akoby ste vytvorili uzol.



5. Zlepený krepový papier vyvrátíme a kuchárska čiapka je hotová.




6. Už ju len rukou načechríme, aby pekne stála. Položíme na hlavu, pridáme zásteru, varechu, rukavicu a môžete sa zahrať na kuchárky. Pritom si môžete zarecitovať túto krátku básničku.

DOBRÚ CHUŤ

**Ja som kucháročka rezká.
Čo len budem variť dneska?
Vodu zvarím nahusto,
pridám hríby s kapustou
a pre cicu-maškrtnicu
pridám medu za lyžicu.
Aj vy máte sladké rady?
Pridám trochu marmelády.
Hotové je všetko hneď.
Prosím, príd'te na obed!**

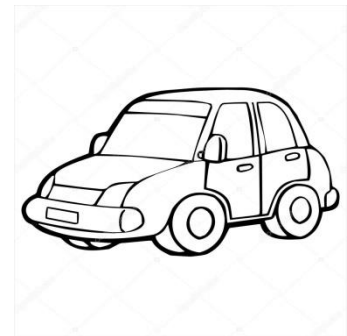
ČÍSLA

Aké povolanie vidíš na obrázku? Pospájaj všetky čísla od 1 do 11. Obrázok si vyfarbi.









POLICAJT RIADI DOPRAVU

Autíčka, ktoré idú doprava, vyfarbi zelenou, autíčka, ktoré idú doľava, vyfarbi červenou farbičkou.



HÁDANKY O POVOLANIACH

Tabuľka je rozdelená na dve časti. V ľavej časti sú otázky (hádanky) a v pravej časti sú odpovede, ktoré musíte k sebe správne priradiť. Pri odpovediach vám pomôže aj obrázok.

Kto lieči ľudí?	 Učiteľka
Kto hasí požiare a pomáha ľuďom?	 Pekár
Kto chodí do školy a učí žiakov?	 Kuchár
Kto pečie chlieb, rožky a vianočky?	 Upratovačka
Kto v materskej škole varí obedy?	 Lekár
Kto upratuje celú materskú školu?	 Hasič


POSTREH

Na prvý pohľad 2 rovnaké obrázky, ale je medzi nimi 10 odlišností. Nájdete ich?




MIEŠANIE VAREŠKOU

Tvojou úlohou je zistiť, aké povolanie vidíš na obrázku. Pomôž kuchárke miešať polievku v hrnci podľa nákresu.



SPÁJAČKY



Pomenuj povolania a spoj s pomôckami, ktoré pri svojej práci potrebujú.



TAJOMSTVO HVIEZD


https://www.youtube.com/watch?v=w_vBt1YH3Qo

Pozrite si rozprávku o hviezdach. Viete, ako sa volá ujo, ktorý pozoruje a skúma hviezdy a vesmír? Áno, je to astronóm – hvezdár. Ak budete mať chuť, môžete si nejakú hviezdičku vyrobiť.



KOZMONAUT

Do vesmíru v rakete letí kozmonaut. Viete, ako sa volá jeho oblečenie? Správne – skafander. Nášho kozmonauta si môžete vyzdobiť farebnými vrchnáčiky z plastových fľaš, gombíkmi alebo nastrihanými krúžkami farebného papiera.



LIETADIELKO PRE PILOTA

Vieš, že veľmi zaujímavým povoláním je aj povolanie PILOT? A čo používa pilot vo svojom povolaní? No predsa lietadlo. A práve ty si ho môžeš vyrobiť.

Pomôcky: nanukové paličky, ak ich nemáš doma, tak si ich vystrihni z tvrdého papiera, lepidlo.



MAĽOVANÉ ČÍTANIE

Príbeh o veľkom hasičskom aute si prečítaj spolu s rodičmi alebo staršími súrodencami. Mamka bude čítať písmenká, ty obrázky. Potom porozprávaj príbeh vlastnými slovami.

Veľké hasičské auto



Službukonajúci dostal hlásenie:



„Horí byt v !“ Výborne vybavené



v tej chvíli vyrazilo z vozovne.



blikali, siréna zavýjala, keď sa



ponáhľali na pomoc. Na mieste



zbadali a jazyky, ktoré sa



hrnuli von . Vytiahli špeciálny



dlhočizný a pripojili



na vodu. Silný prúd




uhasil.



Slová, ktoré potrebuješ: hasič, panelák, hasičské auto, svetlo, dym, oheň, okno, rebrík, hadica.

UHASME POŽIAR

Na obrázku sú dvaja hasiči, ktorí musia uhasiť požiar. Vašou úlohou je nájsť plamene, ktoré prúdom vody uhasí hasič na ľavej strane – cestičku si vyznačte žltou, a ktoré hasič na pravej strane – cestičku si vyznačte červenou farbičkou.



AKÉ JE TO POVOLANIE ?

Pomenuj všetky povolania na obrázkoch a porozprávaj, akú činnosť vykonávajú.



AKÉ JE TO REMESLO?

Pomenuj všetky remeslá na obrázkoch a porozprávaj, akú činnosť vykonávajú a aké pomôcky pri svojej práci potrebujú.



KTO PRACUJE V MATERSKEJ ŠKOLE?

Pomenuj profesie na obrázku. Povedz, s ktorými sa môžeš stretnúť v materskej škole. Ktoré povolanie chýba? Napovieme – teta nám upratuje triedu, šatňu, spálňu...



Community Helpers



Teacher



Doctor



Police Officer



Coach



Grocer



Firefighter



City Worker



Dentist



Mail Carrier



Plumber



Painter



Librarian

© 2010 by Linda Ward Beech, Scholastic Teaching Resources

HÁJNIK – RANNÁ ROZCVIČKA

IŠIEL HÁJNIK DO LESÍČKA,

(chôdza na mieste)

UVIDEL TAM ZAJAČIKA.

(otáčanie hlavy do strán)

HÁJNIK ROBÍ DUP, DUP, DUP,

(poskoky na mieste na pravej nohe)

A ZAJAČIK CUP,CUP,CUP.

(poskoky na mieste oboma nohami)

